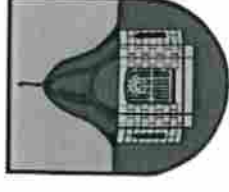


EINUMER NEUJAHRSEMPFANG 2023

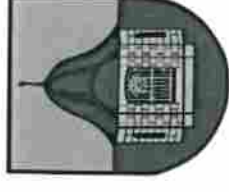
*** Einums Zukunft gestalten ***



Auswertung Statistik	
Löwentorstraße 19.09.22 - 22.12.22	
Durchschnittsgeschwindigkeiten	
- einfahrend: 41,05 km/h	
- ausfahrend: 38,57 km/h	
Höchstgeschwindigkeiten	
- einfahrend: 103 km/h	
- ausfahrend: 121 km/h	
Anzahl Fahrzeuge	
- einfahrend: 72126	760 KFZ / Tag einfahrend
- ausfahrend: 81355	860 KFZ/ Tag ausfahrend
Verteilung der Fahrzeuge nach Geschwindigkeit	
Ankommende Fahrzeuge	
- <= 50 km/h : 73,46 %	
- 51 - 60 km/h : 17,72 %	
- 61 - 70 km/h : 6,89 %	
- >= 71 km/h : 1,93 %	
Ausfahrende Fahrzeuge	
- <= 50 km/h : 48,76 %	
- 51 - 60 km/h : 34,23 %	
- 61 - 70 km/h : 12,85 %	
- >= 71 km/h : 4,16 %	

EINUMER NEUJAHRSEMPFANG 2023

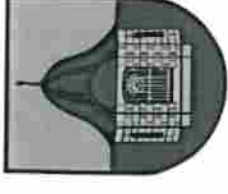
*** Einums Zukunft gestalten ***



➤ Geschwindigkeitsmesstafel Löwentorstraße

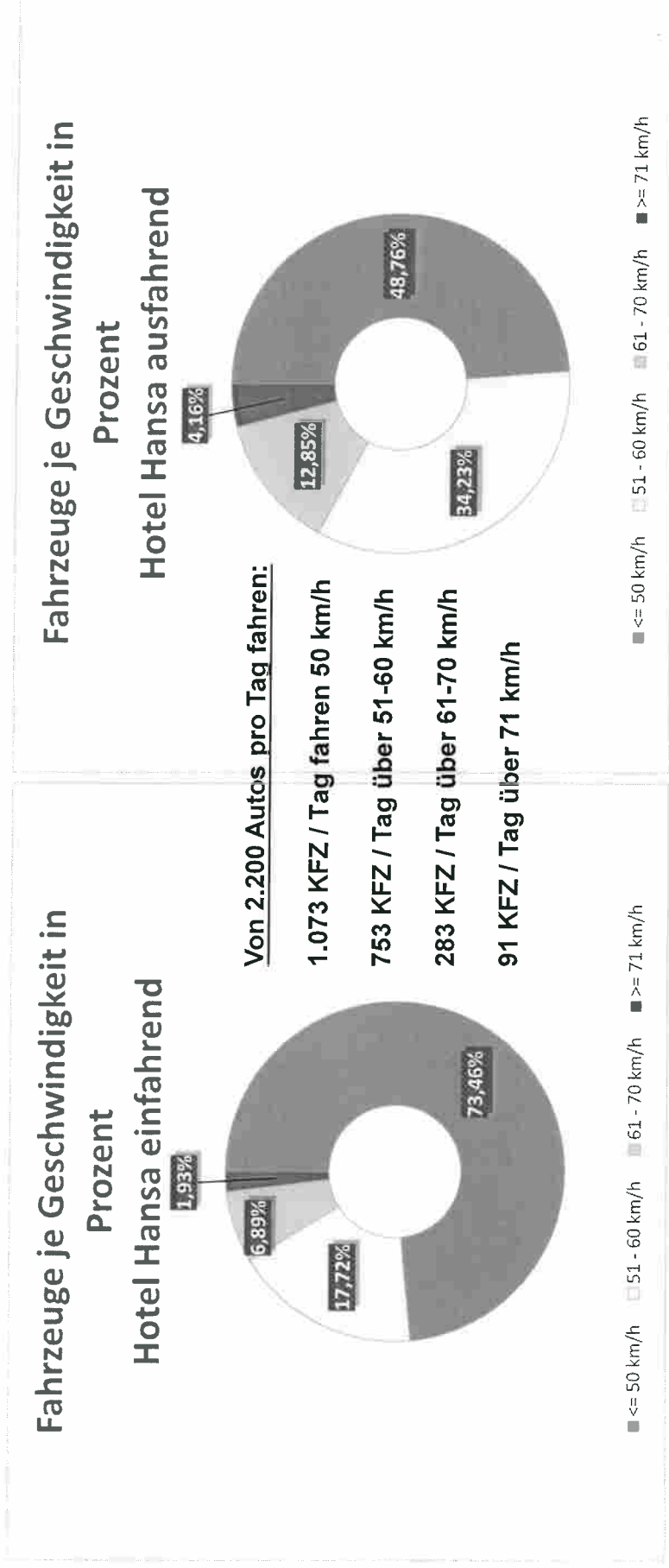


EINUMER NEUJAHRSEMPFANG 2023



*** Einums Zukunft gestalten ***

➤ Geschwindigkeitsmesstafel Hansahotel



- ❖ mobil (können und werden an verschiedenen Standorten angebracht)
- ❖ Funktionen (Statistik in beide Fahrrichtungen + Spion Modus)
- ❖ Änderung der Anzeige/ Hinweise möglich (30 km/h für Große Barnte oder Lindenstraße)